

CANNES

Techniques avancées en implantologie

IMPLANTS PTÉRYGOÏDIENS
ACTIVATION OSTÉOGENIQUE
IMPLANTOLOGIE BASALE

2011 4 sessions
de formation avec TP

Numéro d'accréditation CNFCO 08062011-440/358



APPRENDRE, COMPRENDRE, MAÎTRISER L'IMPLANTOLOGIE

Dans un contexte confraternel et interactif, pour faire bénéficier à nos patients des toutes dernières innovations en implantologie, accéder à la méthodologie permettant d'exploiter au mieux le capital osseux et d'optimiser le succès à long terme de nos réalisations.

Comité scientifique

Itzak Binderman, Pierre Doms, Michel Ferrari, Carl Misch, Patrick Missika, Roger Pleskof, Gérard Scortecchi

Coordinateurs

Dr Gérard Scortecchi, Dr Laurent Sers, Dr Jacques Vermeulen

Intervenants

Alain Ansel (Thionville)

Laboratoire Arcade (Nice)

Jean Benatouil (Israël)

Laboratoire Bienfait (Lyon)

Jérôme Bouchet (Angoulême)

Joseph Choukroun (Nice)

Philippe Cotten (Espagne)

Jean-Marie Donsimoni (Paris)

Denis Dougnac-Galant (Lyon)

Jacques Giraud (Italie)

Laboratoire Loubat (Menton)

Didier Menetray (Saint-Malo)

Simon Milleliri (Porto-Vecchio)

Jean-Claude Monin (Vienne)

Pierre Monsarrat (Albi)

Guillaume Odin (Nice)

Christian Papeleux (Belgique)

Renaud Petitbois (Antibes)

Benoît Philippe (Paris)

Laurent Sers (Le Cannet)

Gérard Scortecchi (Nice)

Jacques Vermeulen (Flumet)

Philippe Warembourg (Nice)

RENSEIGNEMENTS / Inscription : Nancy Reed

Tél. : 04 92 14 88 18 - Fax : 04 93 16 08 33 - Email : implantora.club@voila.fr

Accueil, hébergement et logistique : Nadia Sers / 06 11 90 21 12

SESSION 1

17 au 19 mars 2011

- | De l'implantologie axiale à l'implantologie basale
- | Anatomie et zones d'ancrage cortical
- | **Spécificités de l'implantologie basale**
 - indications et contre-indications
 - radiologie appliquée à l'implantologie basale
 - bilan pré-opératoire et prémédication
 - l'analgésie opératoire
 - le plateau technique spécifique
- | Intérêt et utilisation des P.R.F.
- | La communication patient-praticien en implantologie
- | La régénération osseuse préimplantaire par activation ostéogénique

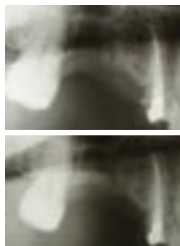
Vidéo de **mise en place d'implants**

Présentation de **cas cliniques** par les intervenants

Analyse et plan de traitement de vos cas cliniques

Travaux pratiques de **pose d'implants basaux**

Travaux pratiques : **ostéotenseur**



SESSION 2

26 au 28 mai 2011

| Implantologie et informatique

- la planification implantaire avec le logiciel Simplant®
- réalisation de guides chirurgicaux par assistance informatique

| Les techniques chirurgicales en implantologie basale : l'implant ptérygoïdien, les implants à plaque

| Mise en charge immédiate ou différée ?

| Gestion des tissus mous et aménagement muqueux

- les différentes techniques de chirurgie parodontale
- incisions, sutures, lambeau de déplacement, greffe conjonctive
- les différentes techniques de greffes conjonctives (pédiculées ou enfouies)

Travaux pratiques : **incisions et sutures**


Travaux pratiques : **planification implantaire**

Travaux pratiques : **pose d'implants ptérygoïdiens**

Vidéo de **pose d'implants**

Analyse et plan de traitement de vos cas cliniques

Présentation de **cas cliniques** par les intervenants



SESSION 3

22 au 24 septembre 2011

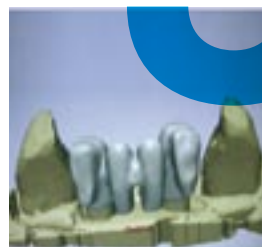
- | Implantologie et esthétique : intégration de l'analyse du sourire dans le projet implantaire
- | Techniques prothétiques spécifiques en implantologie basale
- | L'apport de la connectique plane Monobloc
- | Le concept occlusal : la clé du succès
- | Les différentes techniques Zircono®
- | Technique des bagues usinées collées (le collé-vissé)

Vidéo de **techniques de prise d'empreinte**

Travaux pratiques de **prothèse sur implant** : choix et manipulation des composants prothétiques

Analyse et plan de traitement de vos **cas cliniques**

Présentation de cas cliniques par les intervenants



3

SESSION 4

1^{er} au 3 décembre 2011

| L'implant ptérygoïdien : planification et technique chirurgicale

| Mise en charge immédiate totale mandibulaire et maxillaire

| Nouvelles approches

- technique « flapless »
- expansion de crête
- le "Fractal Lift" : le sinus lift non invasif
- les implants à plaque : intérêt et indications

| Prévention et gestion des complications
en implantologie axiale et basale

| Les greffes osseuses : intérêt et indications

Travaux pratiques : pose d'implants à plaque

Analyse et plan de traitement de vos cas cliniques

Présentation de **cas cliniques** par les intervenants



4

Lieu | Cannes

Coordinateurs | Dr Gérard Scortecci, Dr Laurent Sers,
Dr Jacques Vermeulen, avec le concours
des membres de l'Implantoral Club International.

Rens. et inscriptions | Nancy Reed, 04 92 14 88 18
implantoral.club@voila.fr

Hébergement | Nadia Sers 06 11 90 21 12

Droits d'inscription | 3400,00 € :

- 4 sessions de formation
- Cycle de travaux pratiques
- Déjeuners et pauses café



BULLETIN D'INSCRIPTION

à retourner avec votre règlement par chèque bancaire à l'ordre de Implantoral Club International.
Implantoral Club International - 10, rue du Soleil - 06100 Nice - France

Nom et prénom :

Adresse :

Tél. : Fax :

Portable : Email :

Nombre de places limité. Cycle de cours entrant dans le cadre des formations ICI .

GÉNÉRATEUR D'INNOVATION



Ostéotenseur®



Diskimplant®
à plaque

**Victory**
SYSTEMES IMPLANTAIRES